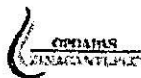


## ESTADO DE SITUACION FINANCIERA

MUNICIPIO: ZINACANTEPEC, 2105

AL 30 DE JUNIO DE 2019

CUENTA	NOMBRE DE LA CUENTA	MES ANTERIOR	MES ACTUAL	VARIACION
1	<b>ACTIVO</b>	46,313,900.79	43,048,499.20	( 3,265,401.59)
11	<b>ACTIVO CIRCULANTE</b>	24,718,433.06	22,008,811.67	( 2,709,621.39)
111	<b>Efectivo y Equivalentes</b>	395,280.95	183,628.32	( 211,652.63)
1111	Efectivo	39,939.96	54,860.39	14,920.43
1112	Bancos/Tesorería	355,340.99	128,767.93	( 226,573.06)
112	<b>Derechos a recibir efectivo o equivalentes</b>	24,284,377.68	21,610,208.85	( 2,674,168.83)
1121	Inversiones financieras de corto plazo	8,003,101.10	4,803,101.10	( 3,200,000.00)
1123	Deudores Diversos por cobrar a Corto Plazo	179,980.71	156,063.51	( 23,917.20)
1129	Otros Derechos a recibir efectivo o equivalentes a Corto Plazo	16,101,295.87	16,651,044.24	549,748.37
113	<b>Derechos a recibir bienes o servicios</b>	0.00	250,000.00	250,000.00
1132	Anticipo a proveedores por adquisición de bienes inmuebles y muebles a Corto Plazo	0.00	250,000.00	250,000.00
115	<b>Almacén</b>	38,774.43	( 35,025.50)	( 73,799.93)
1151	Almacén de Materiales y Suministros de Consumo	38,774.43	( 35,025.50)	( 73,799.93)
	<b>TOTAL ACTIVO CIRCULANTE</b>	24,718,433.06	22,008,811.67	( 2,709,621.39)
12	<b>ACTIVO NO CIRCULANTE</b>	21,595,467.73	21,039,687.53	( 555,780.20)
123	<b>Bienes Inmuebles, Infraestructura y Construcciones en Proceso</b>	17,902,878.09	17,902,878.09	0.00
1231	Terrenos	17,902,878.09	17,902,878.09	0.00
124	<b>Bienes Muebles</b>	5,469,724.54	5,165,491.93	( 304,232.61)
1241	Mobiliario y Equipo de Administración	597,887.99	412,468.63	( 185,419.36)
1244	Equipo de Transporte	3,464,472.17	3,451,510.65	( 12,961.52)
1246	Maquinaria, otros Equipos y Herramientas	1,407,364.38	1,301,512.65	( 105,851.73)
126	<b>Depreciaciones</b>	( 1,817,464.90)	( 2,069,012.49)	( 251,547.59)



## ESTADO DE SITUACION FINANCIERA

MUNICIPIO: ZINACANTEPEC, 2105

AL 30 DE JUNIO DE 2019

CUENTA	NOMBRE DE LA CUENTA	MES ANTERIOR	MES ACTUAL	VARIACION
1263	Depreciación Acumulada de Bienes Muebles	( 1,817,464.90)	( 2,069,012.49)	( 251,547.59)
127	Activos Diferidos	40,330.00	40,330.00	0.00
1279	Otros Activos Diferidos	40,330.00	40,330.00	0.00
	<b>TOTAL ACTIVO NO CIRCULANTE</b>	<b>21,595,467.73</b>	<b>21,039,687.53</b>	<b>( 555,780.20)</b>
	<b>TOTAL ACTIVO</b>	<b>46,313,900.79</b>	<b>43,048,499.20</b>	<b>( 3,265,401.59)</b>



## ESTADO DE SITUACION FINANCIERA

MUNICIPIO: ZINACANTEPEC, 2105

AL 30 DE JUNIO DE 2019

CUENTA	NOMBRE DE LA CUENTA	MES ANTERIOR	MES ACTUAL	VARIACION
2	<b>PASIVO</b>	<b>36,627,323.38</b>	<b>37,118,188.12</b>	<b>490,864.74</b>
21	<b>PASIVO CIRCULANTE</b>	<b>1,618,561.51</b>	<b>2,109,426.25</b>	<b>490,864.74</b>
211	Cuentas por pagar a Corto Plazo	1,618,561.51	2,109,426.25	490,864.74
2111	Servicios Personales por pagar a Corto Plazo	23,521.31	41,856.02	18,334.71
2112	Proveedores por pagar a Corto Plazo	5,336.00	78,136.00	72,800.00
2117	Retenciones y Contribuciones por pagar a Corto Plazo	1,584,704.20	1,984,424.23	399,720.03
2119	Otras Cuentas por pagar a Corto Plazo	5,000.00	5,000.00	0.00
	<b>TOTAL PASIVO CIRCULANTE</b>	<b>1,618,561.51</b>	<b>2,109,426.25</b>	<b>490,864.74</b>
22	<b>PASIVO NO CIRCULANTE</b>	<b>35,008,761.87</b>	<b>35,008,761.87</b>	<b>0.00</b>
221	Cuentas por pagar a Largo Plazo	35,008,761.87	35,008,761.87	0.00
2211	Proveedores por pagar a Largo Plazo	35,008,761.87	35,008,761.87	0.00
	<b>TOTAL PASIVO NO CIRCULANTE</b>	<b>35,008,761.87</b>	<b>35,008,761.87</b>	<b>0.00</b>
	<b>TOTAL PASIVO</b>	<b>36,627,323.38</b>	<b>37,118,188.12</b>	<b>490,864.74</b>



## ESTADO DE SITUACION FINANCIERA

MUNICIPIO: ZINACANTEPEC, 2105

AL 30 DE JUNIO DE 2019

CUENTA	NOMBRE DE LA CUENTA	MES ANTERIOR	MES ACTUAL	VARIACION
3	HACIENDA PUBLICA / PATRIMONIO	9,686,577.41	5,930,311.08	( 3,756,266.33)
31	Hacienda Publica / Patrimonio contribuido	5,245,824.05	5,245,824.05	0.00
311	Aportaciones	5,245,824.05	5,245,824.05	0.00
3111	Aportaciones	5,245,824.05	5,245,824.05	0.00
	TOTAL Hacienda Publica / Patrimonio contribuido	5,245,824.05	5,245,824.05	0.00
32	Hacienda Publica / Patrimonio Generado	4,440,753.36	684,487.03	( 3,756,266.33)
321	Resultados del Ejercicio: (Ahorro/ Desahorro)	10,139,039.55	6,687,005.83	( 3,452,033.72)
3211	Resultados del Ejercicio: (Ahorro/ Desahorro)	10,139,039.55	6,687,005.83	( 3,452,033.72)
322	Resultados de Ejercicios Anteriores	( 5,698,286.19)	( 6,002,518.80)	( 304,232.61)
3221	Resultados de Ejercicios Anteriores	( 5,698,286.19)	( 6,002,518.80)	( 304,232.61)
	TOTAL Hacienda Publica / Patrimonio Generado	4,440,753.36	684,487.03	( 3,756,266.33)
	TOTAL HACIENDA PUBLICA / PATRIMONIO	9,686,577.41	5,930,311.08	( 3,756,266.33)
	TOTAL PASIVO Y PATRIMONIO	46,313,900.79	43,048,499.20	( 3,265,401.59)

## ESTADO DE SITUACION FINANCIERA

MUNICIPIO: ZINACANTEPEC, 2105

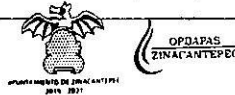
AL 30 DE JUNIO DE 2019

CUESTA	NOMBRE DE LA CUENTA	MES ANTERIOR	MES ACTUAL	VARIACION
8	Cuentas de Orden Presupuestarias			
81	LEY DE INGRESOS			
81.1	LEY DE INGRESOS ESTIMADA	4,686,530,350.00	4,686,530,350.00	0.00
81.2	LEY DE INGRESOS POR EJECUTAR	4,647,027,092.23	4,644,422,051.80	( 2,605,040.43)
81.5	LEY DE INGRESOS RECAUDADA	39,503,257.77	42,108,298.20	2,605,040.43
82	PRESUPUESTO DE EGRESOS			
82.1	PRESUPUESTO DE EGRESOS APROBADO	4,686,530,350.00	4,686,530,350.00	0.00
82.2	PRESUPUESTO DE EGRESOS POR EJERCER	4,656,356,555.48	4,650,621,049.86	( 5,735,505.62)
82.5	PRESUPUESTO DE EGRESOS DEVINGADO	68,774.43	57,733.12	( 11,041.31)
82.7	PRESUPUESTOS DE EGRESOS PAGADO	30,105,020.09	35,651,567.02	5,746,546.93



**DIRECCIÓN**

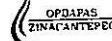
C. JESÚS REYES CONSUELO  
DIRECTOR GENERAL



**SUBDIRECCIÓN DE  
ADMINISTRACIÓN  
Y FINANZA**

C. P. LUIS BUSTAMANTE TERÁN

SUBDIRECTOR DE ADMINISTRACIÓN Y FINANZAS



LIC. LEONARDO SORQUÍN BRAVO VILLANUEVA

COMISARIO